

## ОБЗОР РЫНКА ТРУДА МОСКВЫ НАЧАЛО 2008 ГОДА

Обзор был подготовлен компанией HeadHunter на основе размещенных на сайте HeadHunter (hh.ru) вакансий компаний-работодателей и резюме соискателей. Большой объем информации (более 83 000 вакансий, более 1 700 000 резюме), содержащийся в базе, позволяет получать репрезентативные данные. Некоторые кадровые агентства пользуются сайтом hh.ru при проведении собственных исследований рынка труда.

Структура обзора:

1. Спрос и предложение на рынке труда. Наиболее востребованные и дефицитные специалисты на рынке труда
2. Зарботные платы. Наиболее высокооплачиваемые специалисты

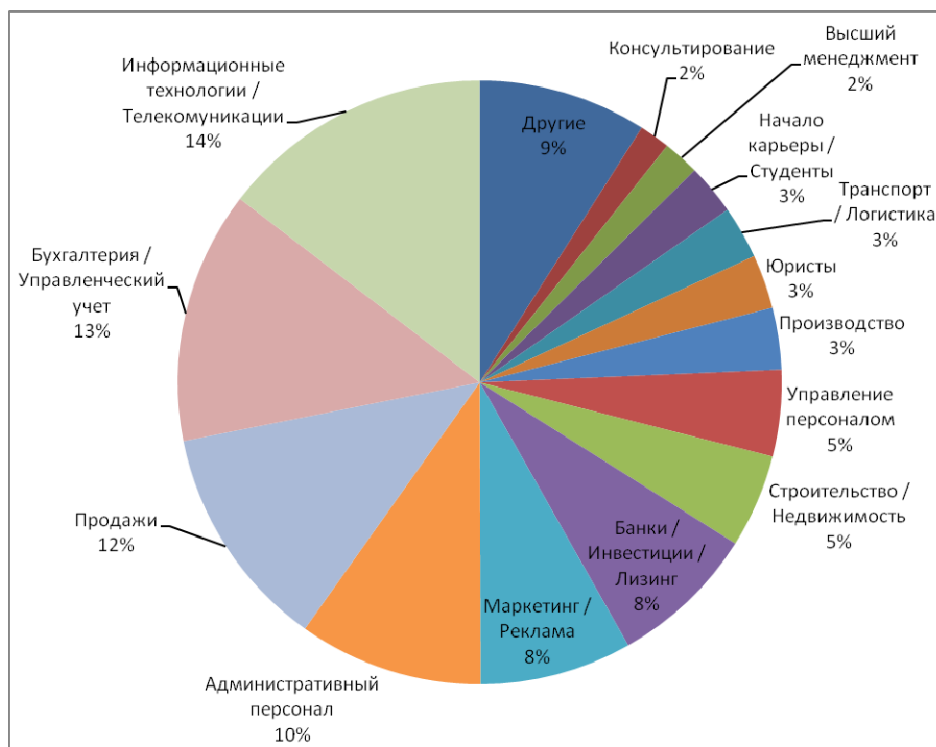


Рисунок 1. Распределение вакансий по профессиональным областям  
Москва, начало 2008г.

### 1. Спрос и предложение на рынке труда. Наиболее востребованные и дефицитные специалисты на рынке труда.

Наиболее востребованными в начале 2008 года были специалисты в Информационных технологиях, Бухгалтерия/Управленческий учет, Продажах. Суммарно в этих профессиональных областях за январь-март 2008г. размещено более 40% от общего числа вакансий. Больше всего вакансий размещено в профессиональной области «Информационные технологии» (рис.1). В число наиболее востребованных специалистов входят: бухгалтер, финансовый менеджер, менеджер по продажам и по работе с клиентами, программист (табл.1).

Таблица 1. TOP - 20 наиболее востребованных специалистов\*, Москва, начало 2008 г.

Позиция в рейтинге	Название специальности
1	Бухгалтер
2	Секретарь
3	Менеджер по продажам

4	Программист/разработчик
5	Инженер (Информационные технологии)
6	Менеджер по работе с клиентами
7	Финансовый менеджер
8	Персональный ассистент
9	Системный администратор
10	Офис менеджер
11	Главный бухгалтер
12	Менеджер проекта IT сфера
13	Экономист
14	Рекрутер
15	Инженер (Строительство)
16	Специалист по исследованиям/аналитик
17	Специалист по логистике
18	Архитектор
19	Аудитор
20	PR-менеджер

\*Составлялся по количеству вакансий, опубликованных на сайте hh.ru в начале 2008г.

Наибольший дефицит специалистов был в следующих областях: Инсталляции и Сервис, Страхование (страховой агент, андеррайтер), Консультирование (аудиторы), Строительство (архитекторы, инженеры), Банки и Инвестиции (рис.2). В этих же отраслях зафиксировано увеличение спроса на специалистов. Например, в Страховании число вакансий увеличилось на 33%, в Консультировании – на 22%, Банках/Инвестициях – на 21% (рис.3). Также традиционно большой спрос на административный персонал – секретарей, персональных ассистентов.

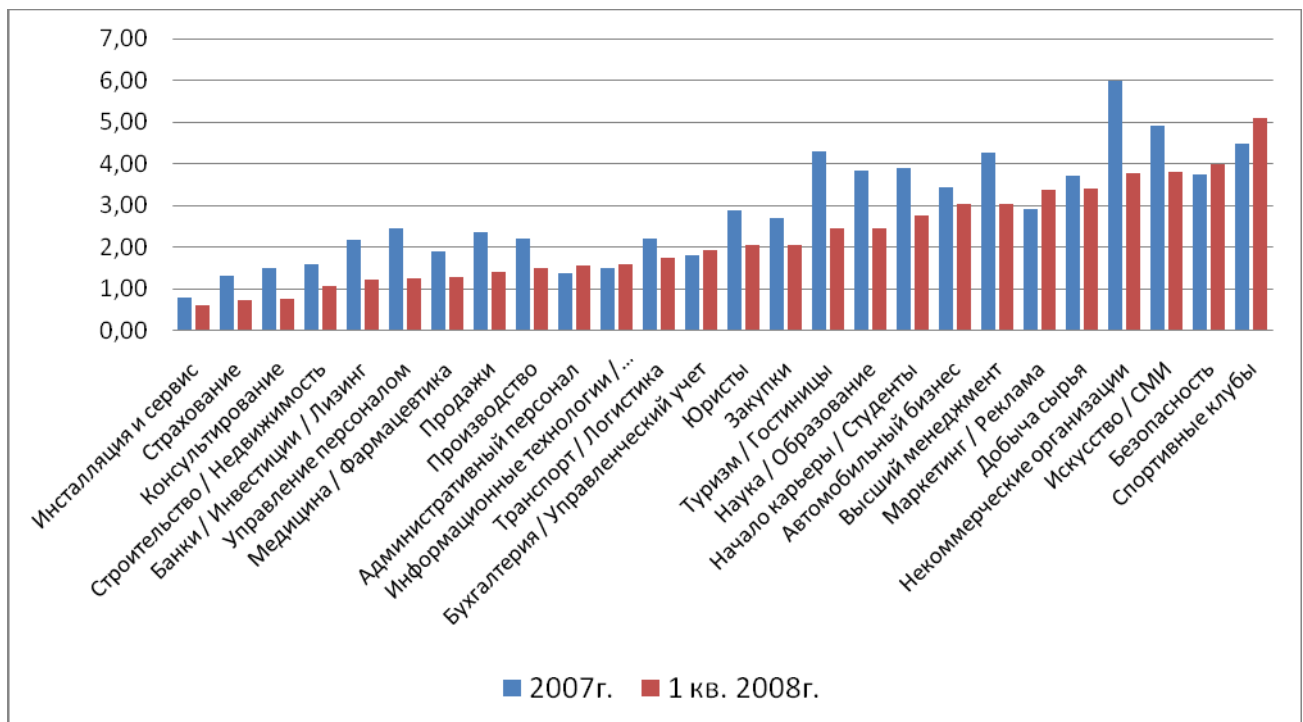


Рисунок 2. Индекс HeadHunter\*\*, Москва, начало 2008г.  
(Профессиональные сферы)

Таблица 2. TOP 20 наиболее дефицитных профессий, Москва, начало 2008 г.

Профессия	Индекс HeadHunter**
Страховой агент	0,22
Секретарь	0,41
Программист/разработчик	0,41
Администратор баз данных	0,42
Web-мастер	0,44
Инженер (Информационные технологии)	0,45
Архитектор	0,53
Бухгалтер	0,55
Аудитор	0,57
Андеррайтер	0,58
Инженер (строительство)	0,59
Главный бухгалтер	0,61
Системный администратор	0,63
Торговый представитель	0,65
Аналитик в IT-сфере	0,72
Прораб	0,84
Персональный ассистент	0,84
Провизор/фармацевт	0,90
Менеджер проекта (IT - сфера)	1,00

\*\* Показатель рассчитывается как соотношение числа резюме к числу вакансий. Если соотношение больше 1, то предложение резюме превышает спрос. Если соотношение меньше 1, то спрос (количество вакансий) превышает предложение (количество резюме).

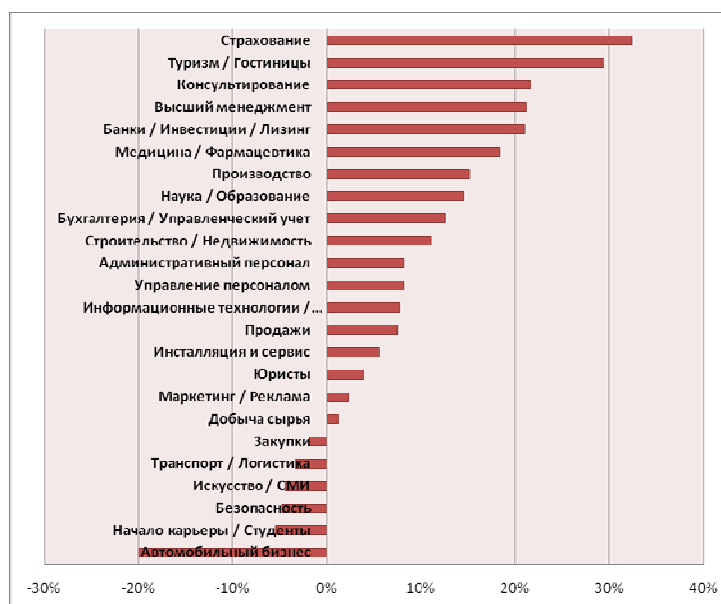


Рисунок 3. Прирост вакансий по профессиональным областям, Москва  
(%, 1 квартал 2008г. в сравнении с 1 кв. 2007г.)

2. **Заработные платы. Наиболее высокооплачиваемые специалисты.** Наиболее высокооплачиваемыми специалистами в начале 2008г. были: финансовые специалисты (инвестиционный менеджер, аудитор,

финансовый менеджер), специалисты IT – сферы (менеджер проекта, программист/разработчик), специалисты, работающие в маркетинге (бренд – менеджер).

Таблица 3. Заработные платы специалистов и менеджеров среднего звена, Москва, начало 2008 г.

Профессия	Средняя предлагаемая заработная плата*** руб./мес.
Инвестиционный менеджер	80 000
Аудитор	71 700
Брэнд - менеджер	67 500
Финансовый менеджер	65 000
Менеджер проекта (IT сфера)	62 400
Адвокат	57 500
Программист/разработчик	55 000
Бизнес-тренер	54 000
Аналитик (IT-сфера)	50 000
Архитектор	50 000
Администратор баз данных	48 000
Андеррайтер	46 500
Менеджер по продажам	45 000
Инженер в строительстве	45 000
Прораб	42 500
Специалист по тестированию	40 800
Менеджер по продажам	40 560
Бухгалтер	40 500
Экономист	40 000
Менеджер проекта	40 000
PR-менеджер	40 000
Торговый представитель	37 500
Системный администратор	37 050
Инженер (IT – сфера)	37 000
Менеджер по работе с клиентами	36 000
Специалист по закупкам	36 000
Специалист по исследованиям/аналитик	35 000
Менеджер по закупкам	35 000
Специалист по логистике	33 600
HR-менеджер	32 400
Страховой агент	32 400
Web-мастер	31 800
Копирайтер	30 000
Врач	30 000
Инженер	29 000
Медицинский представитель	28 200
Персональный ассистент	27 600
Секретарь	26 400
Провизор/фармацевт	25 000
Офис менеджер	24 000

\*\*\* Указаны медианные средние значения заработных плат. Заработные платы рассчитывались на основании вакансий специалистов и менеджеров среднего звена, в выборку не входили вакансии руководящих позиций. Размер компенсации указан до уплаты налогов (gross), не включает бонусы

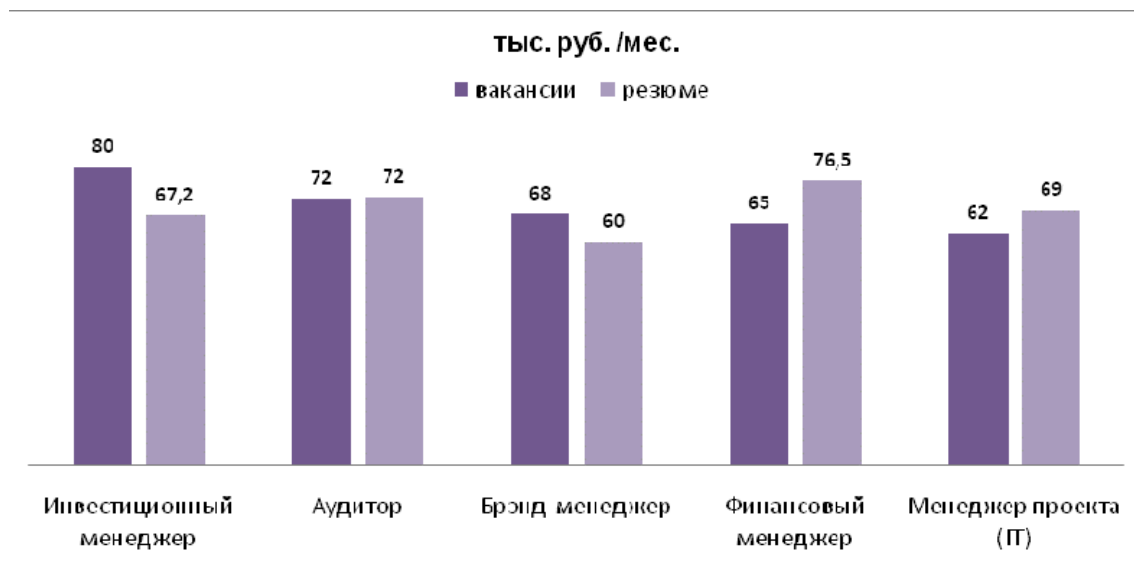


Рисунок 4. Средние заработные платы наиболее высокооплачиваемых специалистов, (начало 2008 г.)